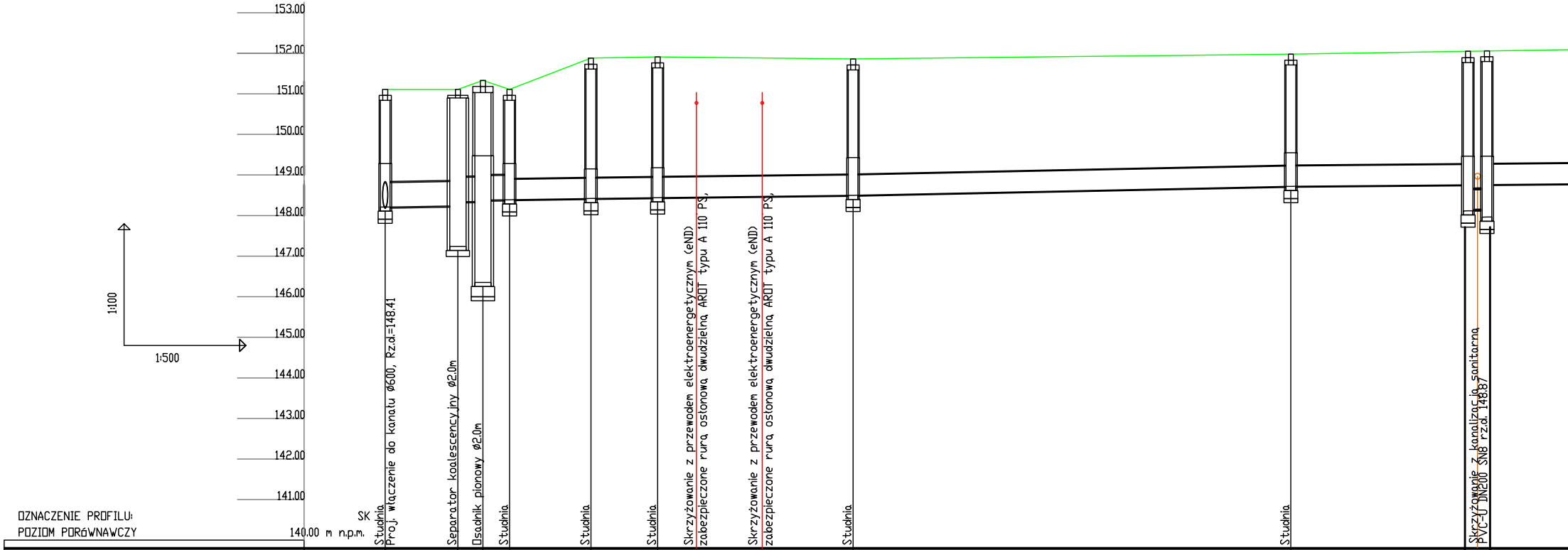
153.00
152.00
151.00
150.00
149.00
148.00
147.00
146.00
145.00
144.00
143.00
142.00
141.00
1:100
1:500
Studnia
Proj. włączenie do kanału ø600, Rz.d.=148.41
Separator koalescencyjny ø2.0m
Osadnik pionowy ø2.0m
Studnia
Studnia
Studnia
Skrzyżowanie z przewodem elektroenergetycznym (eND)
zabezpieczone rurą osłonową dwudzielną AROT typu A 110 PS,
Skrzyżowanie z przewodem elektroenergetycznym (eND)
zabezpieczone rurą osłonową dwudzielną AROT typu A 110 PS,
Studnia
Studnia
Skrzyżowanie z kanalizacją sanitarną
PVC-U DN200 SN8 rz.d. 148.87

OZNACZENIE PROFILU: SK
POZIOM PORÓWNAWCZY 140.00 m n.p.m.

RZĘDNA TERENU ISTN.	151.31		151.31		151.53		151.31		152.08		152.11		152.06		152.18		152.20		152.21	
RZĘDNA DNA KANAŁU	148.41		148.44 148.54		148.55 148.58		148.59		148.62		148.64		148.70		148.92		148.72 148.11		148.12 148.73	
ZAGŁĘBIENIE DNA KANAŁU	2.90		2.87 2.77		2.98 2.95		2.72		3.46		3.47		3.36		3.26		4.09		4,59	
SPADKI, DŁUGOŚCI		0.3% 9.0m		0.3% 3.1		0.3% 3.3		0.3% 10.0m		0.2% 8.2		0.2% 24.1m		0.4% 53.9m		0.2% 53.9m		0.5% 1.5m		0.2%
ŚREDNICA, MATERIAŁ		PP ø600 SN10 L=15.3m														PP ø500 SN10 L=229.9m				
ODLEGŁOŚCI	0.0	9.0	9.0	3.1	12.0	3.3	15.3	10.0	25.3	8.2	33.6	24.1	57.7	26.95	111.6	21.45	133.05	1.5	134.55	
HEKTOMETRY	SK		SEP1		OS		D1		D2		D3		D4		D5		D5.1		D5.2	
	0													1						


Skrzyżowanie z kablem telekomunikacyjnym (t)
zabezpieczone rurą osłonową dwudzielną AROT typu A 110 PS,
Studnia
Skrzyżowanie z kablem telekomunikacyjnym (tD)
zabezpieczone rurą osłonową dwudzielną AROT typu A 110 PS,
Skrzyżowanie z proj. kanalizacją sanitarną PVC-U DN200 SN8 rz.d. 149.50
Studnia
Skrzyżowanie z gazociągiem średniego ciśnienia (GsD40)
zabezpieczone rurą osłonową PE90, SDR17, l=9m
Skrzyżowanie z kablem (t) telekomunikacyjnym
zabezpieczone rurą osłonową dwudzielną AROT typu A 110 PS,
Studnia
Studnia
Studnia
Studnia
Skrzyżowanie z gazociągiem średniego ciśnienia (GsD20)
zabezpieczone rurą osłonową PE90, SDR17, l=9m
152.36
149.02
3.34
152.52
149.12
3.40
152.74
149.17
3.57
152.86
149.22
3.64
152.88
149.29
3.59
152.77
149.39
3.38
60m
0.2%
50.4m
0.2%
26.5m
0.3%
19.0m
0.3%
27.6m
0.2%
40.0m
0.3%
168.00
218.7
245.2
264.2
291.8
331.8
32,19
50.4
26.5
19.0
27.6
40.0
D6
D7
D8
D9
D10
D11
2
3

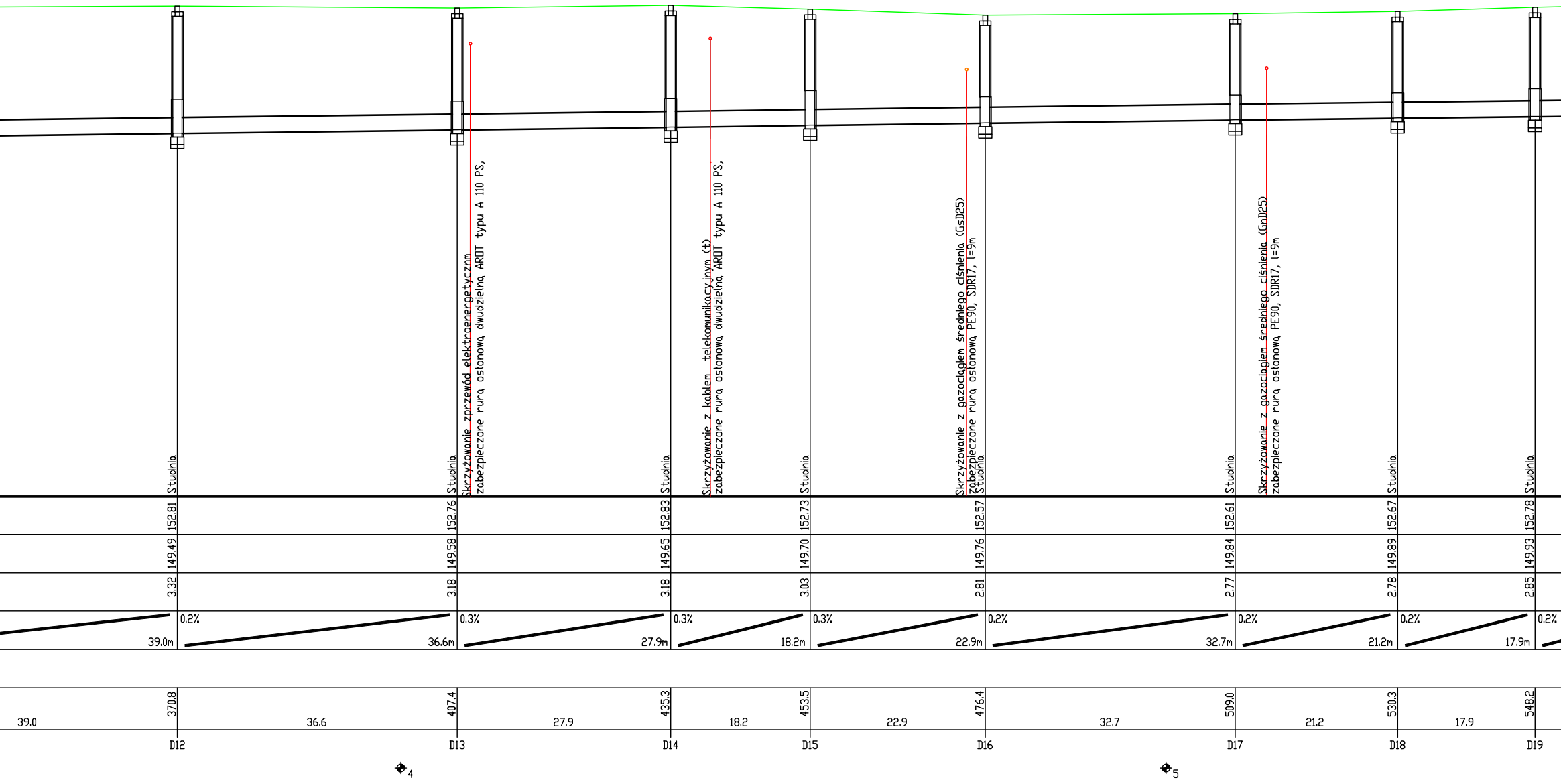
Studnia
Skrzyżowanie zprzewód elektroenergetyczny
zabezpieczone rurą osłonową dwudzielną AROT typu A 110 PS,
Skrzyżowanie z kablem telekomunikacyjnym (t)
zabezpieczone rurą osłonową dwudzielną AROT typu A 110 PS,
Skrzyżowanie z gazociągiem średniego ciśnienia (GsD25)
zabezpieczone rurą osłonową PE90, SDR17, l=9m
Skrzyżowanie z gazociągiem średniego ciśnienia (GsD25)
zabezpieczone rurą osłonową PE90, SDR17, l=9m
152.81
152.76
152.83
152.73
152.57
152.61
152.67
152.78
149.49
149.58
149.65
149.70
149.76
149.84
149.89
149.93
3.32
3.18
3.18
3.03
2.81
2.77
2.78
2.85
0.2%
39.0m
0.3%
36.6m
0.3%
27.9m
0.3%
18.2m
0.2%
22.9m
0.2%
32.7m
0.2%
21.2m
0.2%
17.9m
0.2%
39.0
370.8
36.6
407.4
27.9
435.3
18.2
453.5
22.9
476.4
32.7
509.0
21.2
530.3
17.9
548.2
D12
D13
D14
D15
D16
D17
D18
D19
4
5

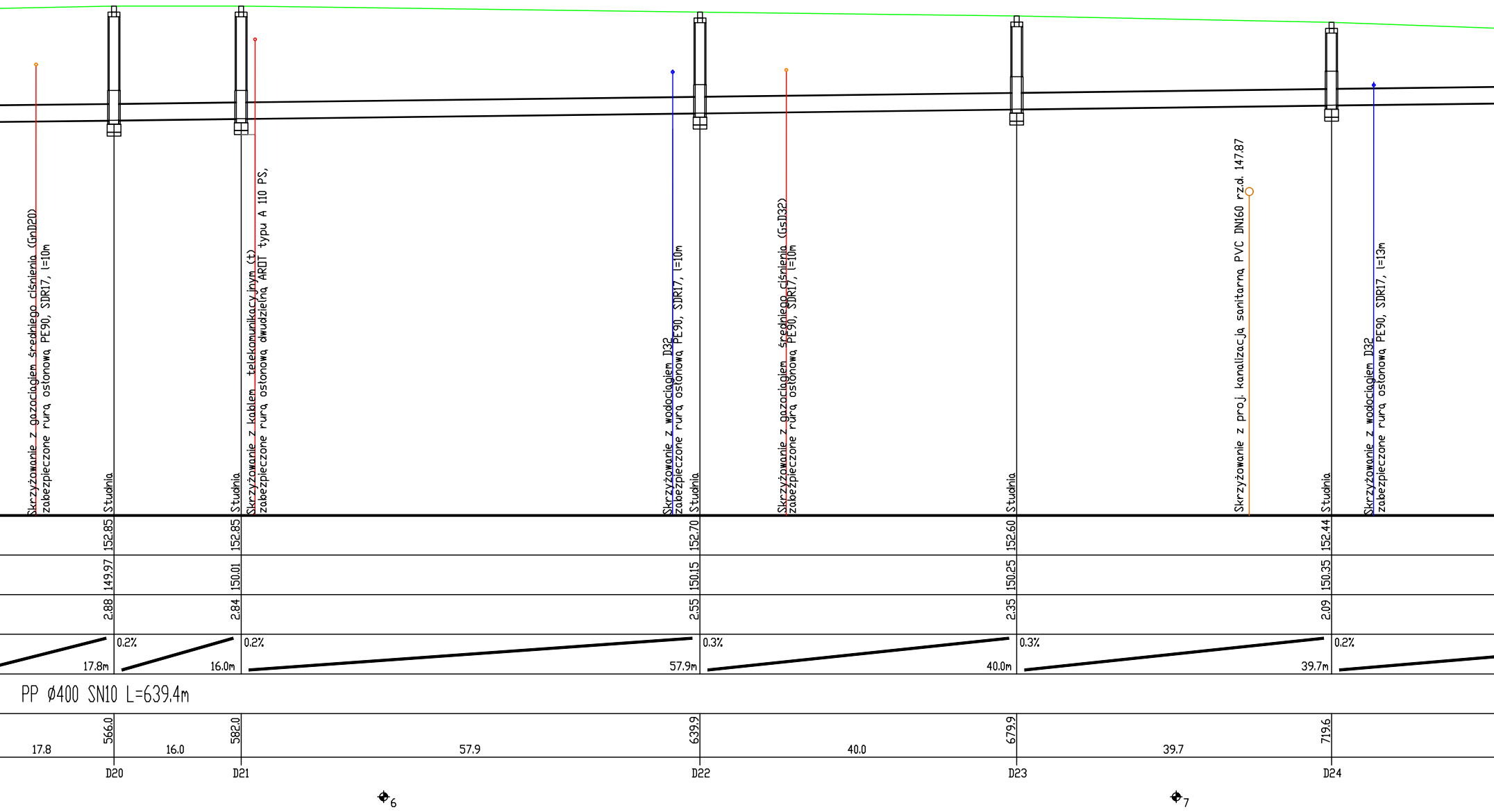
Skrzyżowanie z gazociągiem średniego ciśnienia (GnD20)
zabezpieczone rurą osłonową PE90, SDR17, l=10m
Studnia
Studnia
Skrzyżowanie z kablem telekomunikacyjnym (t)
zabezpieczone rurą osłonową dwudzielną AROT typu A 110 PS,
Skrzyżowanie z wodociągiem D32
zabezpieczone rurą osłonową PE90, SDR17, l=10m
Studnia
Skrzyżowanie z gazociągiem średniego ciśnienia (GsD32)
zabezpieczone rurą osłonową PE90, SDR17, l=10m
Studnia
Skrzyżowanie z proj. kanalizacją sanitarną PVC DN160 rz.d. 147.87
Studnia
Skrzyżowanie z wodociągiem D32
zabezpieczone rurą osłonową PE90, SDR17, l=13m
152.85
152.85
152.70
152.60
152.44
149.97
150.01
150.15
150.25
150.35
2.88
2.84
2.55
2.35
2.09
17.8m
0.2%
16.0m
0.2%
57.9m
0.3%
40.0m
0.3%
39.7m
0.2%
PP ø400 SN10 L=639.4m
17.8
566.0
16.0
582.0
57.9
639.9
40.0
679.9
39.7
719.6
D20
D21
D22
D23
D24
6
7

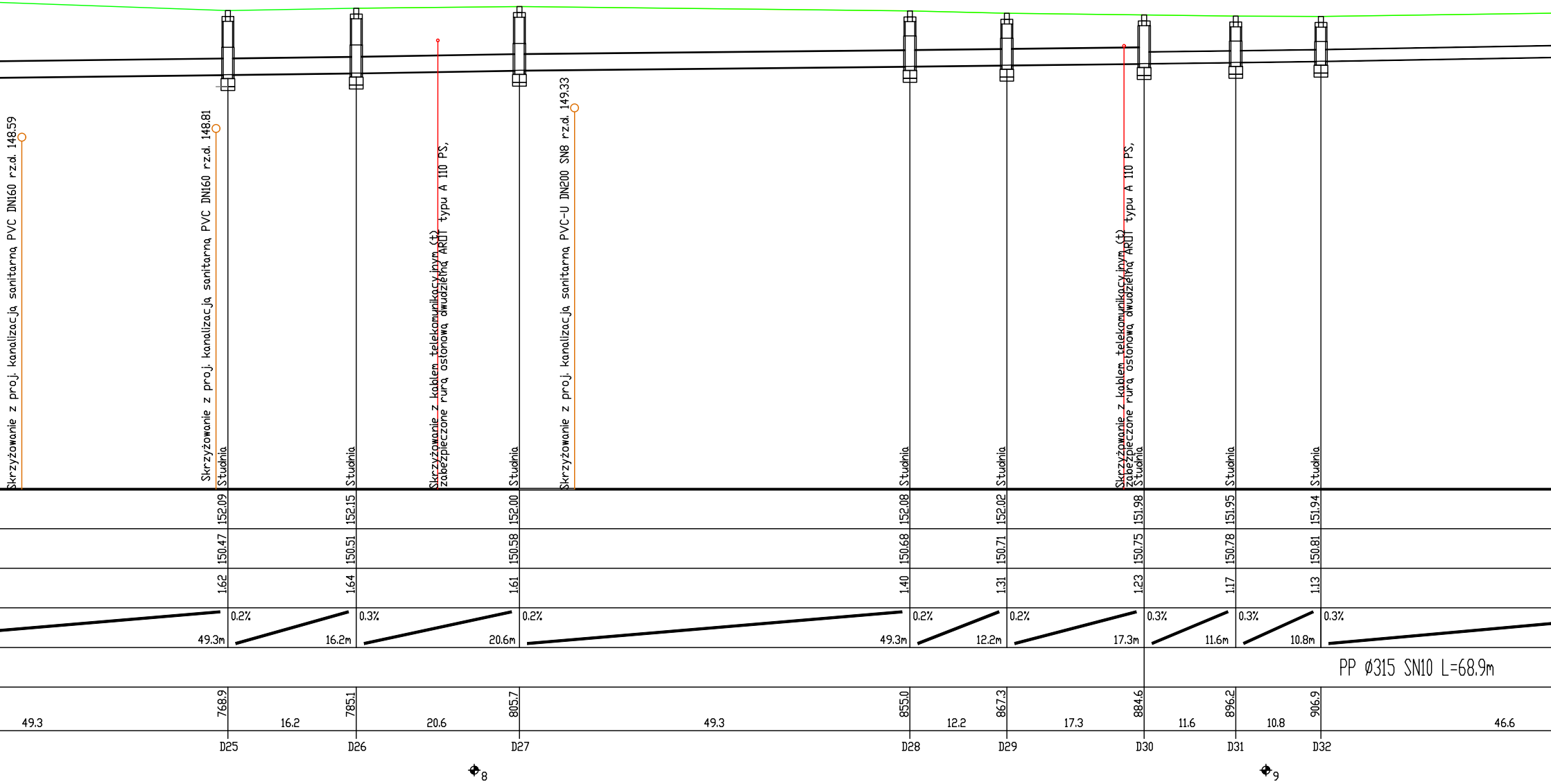
Skrzyżowanie z proj. kanalizacją sanitarną PVC DN160 rz.d. 148.59
Skrzyżowanie z proj. kanalizacją sanitarną PVC DN160 rz.d. 148.81
Studnia
Studnia
Skrzyżowanie z kablem telekomunikacyjnym (t)
zabezpieczone rurą osłonową dwudzielną AROT typu A 110 PS,
Studnia
Skrzyżowanie z proj. kanalizacją sanitarną PVC-U DN200 SN8 rz.d. 149.33
Studnia
Studnia
Skrzyżowanie z kablem telekomunikacyjnym (t)
zabezpieczone rurą osłonową dwudzielną AROT typu A 110 PS,
Studnia
Studnia
Studnia
152.09
152.15
152.00
152.08
152.02
151.98
151.95
151.94
150.47
150.51
150.58
150.68
150.71
150.75
150.78
150.81
1.62
1.64
1.61
1.40
1.31
1.23
1.17
1.13
49.3m
0.2%
16.2m
0.3%
20.6m
0.2%
49.3m
0.2%
12.2m
0.2%
17.3m
0.3%
11.6m
0.3%
10.8m
0.3%
PP ø315 SN10 L=68.9m
768.9
785.1
805.7
855.0
867.3
884.6
896.2
906.9
49.3
16.2
20.6
49.3
12.2
17.3
11.6
10.8
46.6
D25
D26
D27
D28
D29
D30
D31
D32
8
9


Skrzyżowanie z kablem telekomunikacyjnym (tD), zabezpieczone rurą osłonową dwudzielną AROT typu A 110 PS,
Studnia
151.94
150.97
1.10
46.6m
953.5
D33

Pracownia Projektowa
ZDZISŁAW ŻURECKI

37-464 Stalowa Wola ul. Poziomkowa 14, tel. 608-628-375

Nazwa i adres obiektu: Rozbudowa drogi powiatowej nr 1020R Brandwica - Jastkowice w Brandwicy gm. Pysznica, jednostka ewidencyjna: 181803_2 Pysznica, obręb 0001 Brandwica	Branża: Sanitarna	Skala: 1:1000
Inwestor: Powiat Stalowowolski ul. Podleśna 15 37-450 Stalowa Wola	Nazwa rysunku: Profil podłużny kanalizacji deszczowej od SK do D33	

Funkcja	Imię i nazwisko	Nr upr.	Podpis	
Projektant	mgr inż. Zdzisław ŻURECKI	PDK/0005/ /POOS/07		Stadium:
Sprawdzający	mgr inż. Grażyna STYPA	PDK/0001/ /POOS/08		PAB
Asystent projektanta	mgr inż. Joanna TARKA	---		Nr rys. 4
Asystent projektanta	mgr inż. Klaudia WIANECKA	---		Data:
Asystent projektanta	mgr inż. Karolina MŁYNARSKA	---		05.2023